

WAnocoto着付けレッスンのご案内

ポイント①: スケジュール自由自在!

好きな日時からスタートできて
好きな日程を自由に予約OK!!
受講ペースも自由なので
急ぎでも、ゆっくりでも自分のペースで



ポイント②: WEBでカンタン予約!

WEB予約システムで24時間
パソコンやスマホからご予約が可能
もちろんキャンセルや予約変更もカンタン



ポイント③: 共通チケット制

ワノコトのレッスンは共通チケット制
着付け以外のレッスンも同じチケットで受講OK

ポイント④: 豊富なレンタル着物

レンタル着物は、まるでお店のような品揃え
レッスンで使う着物を選ぶ楽しさも♪

チケット料金

チケットタイプ	チケット料金	1レッスンあたり	1レッスンあたりの割引額	有効期限
1回チケット	¥3,500 +税	¥3,500	—	2ヶ月
4回チケット	¥13,400 +税	¥3,350	¥150 OFF	4ヶ月
8回チケット	¥25,600 +税	¥3,200	¥300 OFF	6ヶ月
12回チケット	¥36,000 +税	¥3,000	¥500 OFF	12ヶ月

有効期限も長くて
チケット料金も一番お得!
レンタル無料特典付き!

お得な特典

特典①
体験レッスン
当日ご入会特典

当日ご入会の方は、**入会金が50%OFF**
通常 ¥2,000 +税 → ¥1,000 +税

さらに、当日8回
以上のチケット購入で
入会金無料!

特典②
まとめて申込み特典

12回チケットを利用して着付けレッスンにご参加の方
通常 1,000円 +税 / 1レッスン **きもの有料レンタルが無料**
※「レンタル代済」のスタンプが押印されたチケットをご提示の際のみレンタル料金が無料

Basic ベーシック着付けコース

B-1

カジュアルきもの 着付けレッスン

普段着の着物を自分で着
るためのレッスン

レッスン回数

全8回 90分/1レッスン

受講料

必要チケット8枚
※初回レッスンまでにまとめて8枚以上のチケット購入が必要です。

レッスン内容

- 下着・襦袢の着方
- 着物の着方
- 名古屋帯のお太鼓結び



B-2

フォーマルきもの 着付けレッスン

おめかし着物を自分で着
るためのレッスン

レッスン回数

全4回 90分/1レッスン

受講料

必要チケット4枚
※お好きなチケットで受講ができます。

レッスン内容

- フォーマル着物の着方
- 袋帯の二重太鼓



B-3

人に着せるきもの 着付けレッスン

身近な人に着物を着せら
れるようになるレッスン

レッスン回数

全8回 120分/1レッスン

受講料

4,500円 +税 / 1レッスン
※チケット対象外レッスンです。

レッスン内容

- カジュアル着物の着せ方
- フォーマル着物の着せ方



ベーシックコースの他には、選べるオプションレッスンも充実!
あなたはどのタイプ?

美しい着物姿を
目指す方は

ワノコトお墨付き
美しい着姿レッスン

いろいろな帯結びを
マスターして着こなしの
幅を広げたい方は

いろいろな
帯結びレッスン

着物の
プロを目指す方は

一般社団法人
日本きものファッション協会
短期集中
きものプロ養成コース

Option 1 選べるオプションレッスン

美しい着姿レッスン

せっかく着物を着られるようになった方でも、自分の着姿に自信が持てないと、なかなか着物を着て出掛ける勇気がでないものです。ワノコトでは、所定のレッスン過程を受講して、かつ試験に合格した方を、ワノコトお墨付きの美しい着姿として認定をしています。自信が持てる着姿を目指したい方は、ぜひ挑戦して下さい!! また、各試験に合格された方には、それぞれにお得な特典をご用意しています♪お目当ての特典をGETするため、該当の試験を受けるのもOK!!

B-1 カジュアルきもの着付けレッスン修了

O-1 カジュアルきものパーフェクト着姿レッスン+試験修了

美しい!

Front



Before



After

Back



Before



After

Option-1 カジュアル着物の美しい着姿を目指す方へ

B-1 を修了した方が受講できます

O-1 カジュアルきものパーフェクト着姿レッスン	レッスン回数	レッスン内容	受講条件
	3回 + 試験1回 90分/1レッスン	専用着姿チェックシートを使って、完璧な美しい着姿を目指すレッスンです。	以下のレッスンを修了している方 B-1
	受講料		
	必要チケット 4枚		

試験に合格された方へのお得な特典

どこで：レッスンスタジオWAnocoto
どんな：着付けレッスンの**有料レンタルが無料**

Option-2 フォーマル着物の美しい着姿を目指す方へ

B-1 B-2 を修了した方が受講できます

O-2 フォーマルきものパーフェクト着姿レッスン	レッスン回数	レッスン内容	受講条件
	3回 + 試験1回 90分/1レッスン	専用着姿チェックシートを使って、完璧な美しい着姿を目指すレッスンです。	以下のレッスンを修了している方 B-1 B-2
	受講料		
	必要チケット 4枚		

試験に合格された方へのお得な特典

どこで：優待店/着物屋くるり (表参道店)
どんな：いつでも**10%OFF**

※一部除外品あり、セール品は除外、その他特典との併用不可

Option-3 人に着せる美しい着姿を目指す方へ

B-1 B-2 B-3 を修了した方が受講できます

O-3 人に着せるきものパーフェクト着姿レッスン	レッスン回数	レッスン内容	受講条件
	3回 + 試験1回 120分/1レッスン	専用着姿チェックシートを使って、完璧な美しい着姿を目指すレッスンです。	以下のレッスンを修了している方 B-1 B-2 B-3
	受講料		
	4,500円+税/1レッスン ※チケット対象外レッスンです。		


試験に合格された方へのお得な特典

どこで：レッスンスタジオWAnocoto
どんな：着付けレッスン (自装の復習) がいつでも**2,500円+税**



いろいろな帯結びレッスン

B-1 を修了した方が受講できます

カジュアル着物のおしゃれな着こなしを楽しみたい方は、いろいろな帯結びレッスンへ！
 背中が苦しくない帯結び、浴衣にも結べる帯結び、ちょっと変わった帯結びなど、
 お好きな帯結びだけ選んで受講もOK、全種類制覇したい方は、4回のレッスンで7種類マスターできます♪

<p>0-4</p> <p>カジュアル着物に</p> <p>名古屋帯帯結びレッスン</p> <p>角出し結び</p>	<p>レッスン回数</p> <p>1回</p> <p>90分/1レッスン</p>	<p>「角出し結び」とは</p> <p>ふっくらとしたシルエットで、粋な印象の帯結び。帯枕を使わないので、お太鼓結びよりも背中が楽ちん！</p>	
	<p>受講料</p> <p>必要チケット 1枚</p>		

<p>0-5</p> <p>カジュアル着物&浴衣にも</p> <p>半幅帯帯結びレッスン</p> <p>①文庫結び ②割角出し結び ③吉弥結び ④笹結び</p>	<p>レッスン回数</p> <p>1回につき 2種類</p> <p>※1回のレッスンで4種類の帯結びから2種類を選択して受講できます。</p> <p>90分/1レッスン</p>	<p>可愛い</p> <p>文庫結び</p>	<p>オシャレ</p> <p>割角出し結び</p>
	<p>受講料</p> <p>必要チケット 1枚～</p>	<p>粋</p> <p>吉弥結び</p>	<p>粋</p> <p>笹結び</p>

<p>0-6</p> <p>カジュアル着物&浴衣にも</p> <p>ファブリック帯帯結びレッスン</p> <p>レラ&ハイネ</p>	<p>レッスン回数</p> <p>1回につき 2種類</p> <p>※1回のレッスンで2種類の帯結びを学びます。</p> <p>90分/1レッスン</p>	<p>「ファブリック帯」とは</p> <p>子供の浴衣に結ぶ「兵児帯」から、大人の女性に似合う帯へ進化したもの。一枚の長い布で、結び方は超簡単！好きな布で手作りもできます。</p>	 <p>レラ</p>
	<p>受講料</p> <p>必要チケット 1枚</p>		 <p>ハイネ</p>

受講回数や内容を自分スタイルにアレンジしたい方には、講師とマンツーマンのプライベートレッスンがおすすめです。

ベーシックプライベート (90分)

1回から受講OK。
 ご経験者の方の復習レッスンや、フォーマルだけを習いたい方など、自分で着る着付けならどんな内容でも可能です。

料金 8,000円(+税) / 1レッスン

プレミアムプライベート (120分)

1回から受講OK。自分で着る着付けと人に着せる着付けも受講が可能です。コーディネーターやサイズのことなど講師に相談しながらゆっくり学びたい方はこちらへ。

料金 12,000円(+税) / 1レッスン

※きものレンタル料込み(下着類、補正用タオル以外はレンタルできます。)
 ※お支払は事前支払い(受付または銀行振込)となります。
 ※土日は休日料金(プラス1,000円+税)がかかります。
 ※ご予約1週間前のキャンセルより、キャンセル料金がかかります。
 (1週間前～2日前の17時まで:受講料の50%、前日の17時まで:受講料の80%、前日17時以降と当日キャンセル:受講料の100%)

きものプロ養成コース

一般社団法人日本きものファッション協会

日本きものファッション協会では、「着物をファッションのように気軽に楽しもう」というテーマのもと、着物を着る人口を増やすため、短期集中できもの講師や着付け師などの着物のプロを育てるコースを開講しています。通常であれば、習得に長期間かかる着物のプロ育成コースを、必要な技術や知識のみを凝縮したシンプルなカリキュラムと独自のトレーニング課題等を駆使して、7日間で完結する短期集中コースに構成しています。



着付け師養成コース

プロの着付け師技術を14回の授業(7日間)で習得する短期集中コースです。着付け師として必要な技術はもちろん、知識やお客様とのコミュニケーション術など、プロとして必要な力をトータルで身につけるためのカリキュラムです。



きもの講師養成コース

カジュアル着物の着付けを人に指導するための技術を15回の授業(7日間)で習得する短期集中コースです。きもの講師として必要な技術はもちろん、知識や生徒とのコミュニケーション術など、必要な力をトータルで身につけるためのカリキュラムです。

着付けに必要なお道具について

◆着物を着るために必要な道具

肌襦袢 ご持参ください 	裾よけ ご持参ください 	腰紐 (3本) レンタルOK (無料) 	伊達締め (2本) レンタルOK (無料) 
足袋 ご持参ください 	長襦袢 レンタルOK (有料) 	衿芯 レンタルOK (無料) 	きもの レンタルOK (有料) 

※半襦袢/二部式襦袢でもOK
 ※半衿は縫い付けてご持参下さい。

◆名古屋帯を結ぶために必要な道具

名古屋帯 レンタルOK (有料) 	帯板 レンタルOK (無料) 	帯枕 レンタルOK (無料) 	腰紐 (1本) レンタルOK (無料) 
着物クリップ (2個) レンタルOK (無料) 	帯揚げ レンタルOK (無料) 	帯締め レンタルOK (無料) 	

※洗濯バサミでも可

レンタル着物について

豊富なレンタル着物&帯をご用意しております。
 ご利用の際は、レッスン前に受付にて下記レンタル料金をお支払下さい。(ご予約不要)

		
長襦袢 500円+税/1レッスン	着物&帯 500円+税/1レッスン	着付小物 無料

12回チケット利用で無料

初回の持ち物について

初回レッスンには、以下をご持参下さい。
 ※初回レッスンで補正具についてご説明致します。補正は「タオルとガーゼで作る手作り補正具」または市販の「補正パッド」からお好きな方をお選びいただけます。

毎回 必要なもの				
	①肌襦袢	②裾除け	③足袋	④長襦袢

レンタルも有り

▼下着類やその他着付け小物は、スタジオで購入も可能です。(金額は全て税別)

肌襦袢	¥1,500	帯板	¥1,000	クリップ (小)	¥1,500
裾よけ	M/¥2,000 L/¥2,200	腰紐 (1本)	¥300	クリップ (大)	¥2,000
足袋	¥1,000	帯枕	¥1,000	補正パッド	¥2,800
		衿芯	¥200	補正タオル	¥150/1枚
		伊達締め	¥2,000	補正ガーゼ	¥300